



**ИЗВЕШТАЈ
О РАДУ И ПОСЛОВАЊУ
ЈКП ВОДОВОД ЛЕСКОВАЦ**

**за период
01.01.-31.12.2015. год.**

Садржај

1. Општи подаци о предузећу.....	1
2. Делатност предузећа	1
3. Систем управљања предузећа.....	2
4. Организациона структура предузећа.....	3
5. Бројчана, квалификациона и старосна структура предузећа.....	3
6. Водоснабдевање.....	4
6.1. Производња и дистрибуција воде.....	4
6.2. Квалитет воде.....	8
7. Изградња и одржавање водоводне мреже и објеката.....	11
7.1. Изградња водоводне и канализационе мреже	11
7.2. Одржавање водоводне мреже.....	13
7.3. Одржавање водомера.....	14
7.4. Програм замене водоводне мреже.....	15
7.5. Одржавање канализационе мреже.....	16
7.6. Пројектовање и развој.....	17
8. Набавка и јавна набавка.....	17
9. Осигурање имовине и лица.....	18
10. Потраживања и обавезе по основу утужења	18
11. Инвестиције.....	19
12. Активности Надзорног одбора	19
13. Укупни приходи и расходи предузећа.....	20
13.1. Политика зарада.....	31
14. Потраживања и обавезе предузећа.....	32
14.1. Укупна потраживања.....	32
14.2. Укупне обавезе.....	36
15. Законски оквири.....	37
ЗАКЉУЧАК.....	39

1. Општи подаци о предузећу

Предузеће за снабдевање града водом формирано је јануара 1954. године, када и започиње етапа интензивног експлоатисања резерви подземних вода. У развоју предузећа значајни догађаји су: завршетак пројекта за изградњу канализације и његова градња током 1959. године, постављање главног колектора за канализациону мрежу, формирање сопствене лабораторије 1966. године. Скупштина општине Лесковац на заједничкој седници свих већа од 26.3.1990 године донела је Одлуку о организовању предузећа под називом ЈКП Водовод Лесковац са седиштем у улици Пана Ђукића број 14.

Дугорочна и трајна оријентација за снабдевање водом Града Лесковца, приградских насеља и околних села, решена је завршетком и пуштањем у рад 21.4.2011. године водосистема Барје. Његова изградња обезбедиће здраву, хигијенски исправну воду многим будућим генерацијама.

Данас ЈКП Водовод представља организационо и структурално сложено предузеће, чији је основни задатак производња и дистрибуција воде и одвођење отпадних вода са територије Града Лесковца. Водоснабдевање се остварује преко регионалног водосистема Барје, акумулације запремине 40.670.000м³ воде и постројења Горина са укупним капацитетом од 840л/с. Постројење представља сигуран и поуздан систем производње воде. Оно што предстоји, као обавеза руководства Водовода и града, јесте да покушају да заједничким снагама на сваки могући начин обезбеде могућност пуштања у пун режим рада овај, пре свега ,регионални систем за водоснабдевање. Евентуалним улагањем од стране државе у цевовод, до најближих општина, могло би се постићи стабилно снабдевање водом, без посебних додатних инвестиција. Нерентабилно је одржавати систем регионално, а експлоатисати га локално. Такође, оближње општине имају проблем да се снабдеју здравом питком водом, упркос томе што и Барје и Горина имају већ изграђен и функционално постављене механизме за испоруку ове животне намирнице.

2. Делатност предузећа

Претежна делатност ЈКП Водовода Лесковац је:

– сакупљање, пречишћавање и дистрибуција воде, као и сакупљање одвођење и пречишћавање отпадних вода.

У функцији уписане делатности ради сигурног, континуираног и потпуног снабдевања потрошача и одвођења атмосферских и отпадних вода осим претежне, предузеће се бави и другим делатностима као што су:

- одржавање водоводне и канализационе мреже;
- изградња водоводне и канализационе мреже;
- одржавање јавних чесми и фонтана;
- изградња градских цевовода, извођење комуналних грађевинских радова, водоводних и канализационих прикључака и др;
- изградња хидрограђевинских објеката, реконструкција и оправка канала, базена, резервоара за воду, цевовода и осталих хидрограђевинских и комуналних објеката који су у функцији снабдевања водом и одвођења отпадних и атмосферских вода;
- пројектовање и надзор грађевинских и других објеката, израда инвестиционо-техничке документације у функцији текућег и инвестиционог одржавања;
- оправка и баждарење водомера;
- чишћење уличних сливника;
- сервис и услуга трећим лицима .

Предузеће пружа оптималну, континуирану и рационалну дистрибуцију здраве, пијаће воде финансирајући се из сопствених извора.

3. Систем управљања предузећа

ЈКП Водовод је успоставио, примењује и одржава систем Менаџмента квалитетом од 6.2.2014 год. и непрекидно побољшава његову ефикасност кроз примену пословних политика, примену докумената и сталном оријентацијом ка корисницима. Политиком квалитета утврђен је правац у којем ће се кретати ЈКП Водовод и одређени су циљеви којима треба тежити. Систем менаџмента се заснива на принципима НАССР-а и стандарда 9001. Стандард 9001 је алат менаџмента предузећа који праћењем мерљивих циљева може да предвиди у ком правцу се реализују активности на побољшању свих пословних процеса у предузећу, усмерених на повећање прихода и смањење трошкова. У оквиру НАССР-а контролисањем одређених контролних тачака у процесу производње и дистрибуције воде обезбеђује се квалитет воде за пиће, који задовољава критеријуме (Сл.гласник СРЈ бр.42/98, 44/99) Правилника о хигијенској исправности воде за пиће као и поштовање Закона о безбедности хране (Сл.гласник РС бр. 41/09).

У току 2015. године се радило доста на усаглашавању и побољшању система менаџмента квалитетом са смерницама СРПС ИСО 9001:2008 и НАССР система, што је резултовало потврђивањем важења сертификата од стране сертификационог тела на још годину дана.

4. Организациона структура предузећа

Процес рада и пословања у ЈКП Водовод је организован тако да чини економску целину која у свом саставу има следеће секторе и радне јединице:

- Општи сектор,
- Технички сектор,
- Финансијски сектор,
- Сектор водоснабдевања Барје,
- Сектор за производњу воде Горина.

Наведени сектори су пословали преко организационих делова – служби, док технички сектор, поред сектора и служби, послује и преко РЈ Канализација и РЈ Одржавање и изградња мреже и објеката.

5. Бројчана, квалификациона и старосна структура предузећа

Предузеће је на дан 31.12.2015. године имало 347 запослених од којих су 343 у радном односу на неодређено време, док је 4 запослена било у радном односу на одређено време, искључиво за потребе физичких послова у служби изградња мреже и објеката.

Квалификациона и старосна структура запослених у ЈКП Водовод Лесковац, закључно са 31.12.2015. године, приказана је у следећим табелама:

Квалификациона структура запослених:

Организациона јединица	ВСС	ВС	ВКВ	ССС	КВ	ПКВ	ОШ	СВЕГА
Финансијски сектор	10	13	-	38	6	-	-	67
Општи сектор	6	5	-	14	24	-	16	65
Сектор Водосистема “Барје”	2	2	-	-	3	-	1	8
Сектор производње воде “Горина”	13	2	2	18	9	-	-	44
Технички сектор	9	4	-	11	7	1	1	33
РЈ “Одржавање и изградња мреже и објеката”	1	3	1	13	35	2	8	63
РЈ “Водоснабдевање”	9	2	-	15	16	-	-	42
РЈ “Канализација”	4	1	-	8	4	-	4	21
У к у п н о:	54	33	3	117	104	3	30	343

Табела 1.

Старосна структура запослених:

Организациона јединица	до 25	26- 30	31- 35	36- 40	41-45	46-50	51-60	60+	Просек година
Финансијски сектор	-	2	8	8	9	15	21	4	47
Општи сектор	-	1	3	11	15	12	18	5	45
Сектор Водосистема Барје	-	-	-	-	1	-	6	1	55
Сектор производње воде Горина	-	2	6	3	12	9	10	2	42
Технички сектор	1	-	3	3	5	4	13	4	50
РЈ Одржавање и изградња мреже и објеката	1	3	2	7	7	15	21	7	55
РЈ Водоснабдевање	-	2	4	5	6	6	12	7	55
РЈ Канализација	-	1	3	4	3	3	6	1	50
У к у п н о:	2	11	29	41	58	64	107	31	50

Табела 2.

Од укупног броја запослених закључно са децембром 2015. године, у ЈКП Водоводу Лесковац, у радном односу је 96 жена и 247 мушкараца, по постојећим секторима.

6. Водоснабдевање

6.1. Производња и дистрибуција воде

Систем за производњу и дистрибуцију воде се састоји из неколико подсистема као целина и то: акумулација Барје запремине 40.670.000м³, цевовод сирове воде са фабриком у Горини капацитета 840л/с, цевовод чисте воде са резервоарима Рударска коса и Вучје, бунари за производњу воде капацитета 250л/с и дистрибутивна мрежа у дужини од 450км. Предузеће водом снабдева 92.786 становника.

Акумулација Барје из које се снабдева водом град Лесковац са околином, мора се очувати мерама и активностима као извориште првог реда, без алтернативе.

Упућен је одређен број писама према Министарству пољопривреде, шумарства и трговине тј. Републичкој дирекцији за воде, као и државном секретару Министарства грађевинарства, саобраћаја и инфраструктуре Републике Србије, затим Агенцији за просторно планирање, у циљу укључивања ЈКП Водовод у њихове програме финансирања техничке

документације како би смо израдили *Просторни план посебне намене заштите језера Барје*.

На брани Барје је у 2015. години извршено благовремено заустављање поплавног таласа и затим извршено испуштање воде из зоне поплавног таласа до радног нивоа на коти 370,50.

Сва обавезна мерења на брани Барје су благовремено извршена и достављена Ј.В.П. “Србијаводе” Београд, В.П.Ц. “Морава” Ниш и институту “Јарослав Черни” Београд.

Оснивач је пред Водовод поставио озбиљан задатак који се односи на производњу здраве и квалитетне питке воде, а то није могуће без квалитетне сировине. Како је на Барју примећена експанзија викендица, спроведено је низ активности на заустављању исте, али и у циљу рушења већ изграђених. Власници немају свест о заштити животне средине, као ни о орочености и века и квалитета сирове воде. Подредили су општи интерес личном уживању и искористили немар у претходном периоду, да инвестирају у изградњу објекта који не може имати санитарни чвор у зони санитарне заштите. У намери да сачувају лични ужитак, којим најдиректније угрожавају све Лесковчане, не престају са лобирањем како институционално, тако и преко политичких експонената, а све у нади да ће спречити спровођење већ донетих решења о рушењу, за које је изабран извођач. Њихов боравак на Барју је атак на животну средину, пре свега водни ресурс. Обављање физиолошких потреба, рибарење, пливање, су само неки од видова нарушавања еколошког мира, неопходног за испоруку здраве сирове воде.

По Правилнику о зонама санитарне заштите Сл.гл.бр.92/08, забрањен је приступ свима, осим радницима Водовода који морају бити под санитарним надзором.

По уговору за извођење радова за редовно одржавање водних објеката за заштиту од поплаве на деоници М.10.9-брана Барје за 2015. годину између Ј.В.П. Србијаводе и ЈКП Водовод Лесковац извршени су сви радови по уговору и испостављена окончана ситуација у вредности од 5.801.472,27 динара. Извршено је и пошумљавање од стране Ј.В.П. Србијаводе ради заштите акумулације од ерозије, као и чишћење предбране на Калуђерској реци.

Регионалном водосистему Барје (цевовод сирове воде, фабрика воде у Горини, цевовод чисте воде са резервоарима у Рударској коси и Вучју) комисија за технички пријем формирана 6.10.2009 год. по решењу број 119-01-000-21/2009-07, од стране Министарства пољопривреде, шумарства и водопривреде није дала свој налаз и мишљење, те горе наведени објекти *немају употребну*

дозволу, што отежава пословање предузећа јер се опрема и објекти не могу осигурати код одговарајућих осигуравајућих друштава. Фабрика воде и цевовод сирове воде поседују дозволу Министарства здравља РС - сектора за санитарни надзор да се објекти водоснабдевања могу користити за производњу и дистрибуцију воде. У оквиру регионалног водосистема Барје, једино акумулација Барје има употребну дозволу.

Из фабрике воде Горина снабдева се водом за пиће Град Лесковац и околна насељена места: Вучје, Бобиште, Богојевце, Навалин, Анчики, Братмиловце, Мрштане, Кумарево, Горњи Буниброд и Доњи Буниброд, Жижавица, Губеревац, Шишинце, Доња Јајна, Рударе, Доње Синковце, Турековац, Горње Стопање, Доње Стопање, Залужње, Прибој, Винарце, Велико Трњане, Пресечина и Шаиновац док се из бунара на Западном водоводу снабдевају околна насељена места Душаново, Миланово, Подримце, Петровац, Белановце, Карађорђевац и Каштавар. На Западном водоводу вода се из бунара само хлорише и шаље потрошачима, док се на фабрици воде у Горини површинска вода третира хемикалијама и пречишћава, па онда допрема потрошачима. У току лета укључују се и бунари у северном и западном делу Града ради изједначавања притиска у граду.

Планиране количине произведене воде за 2015.годину пројектоване су на основу испоручене количине воде са фабрике за 2014. годину, увећане за 5-6 % због очекиваног повећања броја прикључака на мрежи.

У току 2015. године произведена количина воде је $8.029.946\text{m}^3$ (255l/s). Када се од те количине воде одбије количина која је потрошена на фабрици (прање филтера, санитарне потребе и остало) онда остаје да је у периоду јануар-децембар 2015.год. са фабрике воде у Горини испоручено резервоарима Рударе и Вучје са којих се даље снабдевају потрошачи $7.417.340\text{m}^3$ воде, или 235 l/s. Испоручена укупна количина воде у 2015.год. из фабрике воде Горина и из бунара Западни водовод је $8.110.486\text{m}^3$, док је фактурисана количина воде у 2015 год. $4.792.037\text{m}^3$.

Остварена производња ($8.029.946\text{ m}^3$) је за 3,3 % мања од укупне планиране производње ($8.304.300\text{ m}^3$) за 2015. год., а у односу на исти период прошле године (2014.год.) остварена производња је већа за 3 %.

Испоручена количина воде са фабрике од **$7.417.340\text{ m}^3$** или просечно 235 l/s представља 3,08 % мању количину од планиране количине ($7.653.338\text{m}^3$) за 2015.год.

У односу на исти период прошле године (2014.год.) резервоарима Рударе и Вучје испоручено је 3 % више воде из разлога повећања броја нових

прикључака на мрежи. У односу на испоручену количину воде резервоарима Рударе и Вучје укупни губици у систему износе **39,43 %**. Ови губици односе се на губитке због застарелости мреже, хаваријске губитке и на нелегалне прикључке, без Западног водовода. Укупни губици у систему за 2015.год. смањени су у односу на губитке из 2014.год. за **1 %**.

За овај обим производње утрошено је 10.354кг гасног хлора, 236.902кг алуминијум сулфата, 106.847кг течног кисеоника и 1.868кг анјонског полиелектролита.

Табеларни приказ физичких параметара производње:

Ред .бр.	ОПИС	Јед. мере	Оствар. 2014.	План 2015.	Оствар. 2015.	Оствар. 2015/ Оствар. 2014	Оствар. 2015/ План 2015.
	1	2	3	4	5	6	7
1	Произведена количина воде у Горини	м ³	7.775.459	8.304.300	8.029.946	0,97	1,03
2	Испоручена количина воде из Горине	м ³	7.169.571	7.653.338	7.417.340	0,97	1,03
3	Испоручена количина из бунара Западног водовода	м ³	545.156	641.000	693.146	1,08	1,27
4	Испоручена количина воде – укупно (2+3)	м ³	7.715.727	8.294.338	8.110.486	0,98	1,05
5	Фактурисана количина воде - укупно	м ³	4.589.356	4.876.602	4.792.037	0,98	1,04

Табела 3.

Губитак у дистрибутивној мрежи је углавном због честих хаварија на цевоводима, као и због дотрајале водоводне мреже. Очекујемо да ће заменом истих тај губитак бити драстично смањен.

У току 2015.године извршено је прање, дезинфекција и испирање опреме и површине објеката који долазе у додир с водом у току процеса прераде воде.

Због отвореног водозавата водоснабдевање града из акумулације носи и висок ризик случајног или намерног хемијског, биолошког, радиолошког и др. загађења, чија санација може трајати недељама па и месецима, због чега би град остао без воде. Такође, све акумулације имају свој век коришћења, након чега би коришћење резервног изворишта било поново актуелно. У бунаре Града Лесковца, од како су престали са експлоатацијом априла 2011. године није се

улагало, тако да су они почели убрзано да пропадају. Да би бунари који су постали резервна изворишта града могли у било ком тренутку да уђу у дистрибутивни систем, потребно је исте одржавати и у статусу мировања. Одржавање резервног изворишта Града Лесковца је веома комплексан посао у који улазе цене црпних агрегата, електричне енергије, електроормана, хлорисање и дезинфекција воде, одржавање зона санитарне заштите, путева који воде до њих, са обезбеђивањем објеката и њиховим осигурањем. Бунар који не ради временом пропада, запуше му се филтери, а може доћи и до урушавања конструкције. Бунари се одржавају редовним испирањем (преко испуста за испирање), односно пуштањем у повремени рад на свака три месеца, и прегледом електромашинске опреме. На основу налога сектора за ванредне ситуације и потребе града Лесковца за очувањем резервног изворишта ЈКП Водовод је у 2015. год. инвестирао 1.364 220,28 дин, из својих средстава, а у 2016.год. планирао је да инвестира 6.503.772 дин.

Планом и програмом пословања за 2016. годину који је усвојен од стране Градског већа и Скупштине града Лесковца одобрена су средства неопходна за одржавање бунара као резервних изворишта града у износу 2.000.000,00 динара са ПДВ-ом, а остатак износа од 4.503.772,00 динара, ЈКП Водовод финансираће из својих средстава. Неопходно је да Град озбиљније схвати потребу за издвајањем ових средстава за обнову и одржавање резервних изворишта, јер ЈКП Водовод искључиво из свијих средстава финансира редовно водоснабдевање водом града из акумулација Барје и фабрике за производњу воде Горина. У супротном предузеће неће сносити одговорност за непредвиђене догађаје.

6.2. Квалитет воде

Квалитет воде се испитује према препорукама, смерницама и правилницима меродавних установа и завода на међудржавном и државном нивоу. У нашој земљи квалитет воде за пиће прописан је Правилником о хигијенској исправности воде за пиће (Сл.гласник СРЈ, бр. 42/98) који је усаглашен са смерницама Светске здравствене организације и директивама Европске Уније. За 65 година рада савременог лесковачког водовода, у граду није регистрована ниједна хидрична епидемија.

Данас физичко–хемијска, микробиолошка и хидробиолошка лабораторија по својој опреми коју поседује и стручним кадровима који у њој раде, спада у ред најопремљенијих лабораторија водовода у Србији.

Квалитет воде лесковачког водовода има четири степена контроле.

Први степен контроле воде врши се на самој фабрици воде Горина, други степен контроле воде врши служба лабораторије ЈКП Водовода, трећи степен контроле обавља се у Заводу за јавно здравље Лесковац и четврти степен контроле обавља се у институцијама за јавно здравље, односно у установама које су од стране републичких органа овлашћене за обављање ове врсте контроле.

У периоду од 01.01.2015. год. до 31.12.2015.год. у интерној лабораторији фабрике за производњу воде у Горини, укупно је урађено 75. 619 физичко - хемијских параметра у свим фазама процеса прераде воде, засејано је 180 узорака површинске и 730 узорка финалне воде за микробиолошка испитивања.

Ове анализе омогућавају погонском особљу да сагледају евентуалне поремећаје у линији пречишћавања и могућност благовременог предвиђања свих неопходних активности на постројењу ради одржавања задатих параметара процеса.

Површинска вода је, од стране ЗЗЈЗ Лесковац, анализирана шест пута месечно према Правилнику о начину узимања узорака за лабораторијску анализу воде за пиће, Сл. лист СФРЈбр.33/87, према Правилнику о параметрима еколошког и хемијског статуса површинских вода и параметрима хемијског и квантитативног статуса подземних вода „Сл.гл.РС“, бр. 74/2011, према Уредби о граничним вредностима загађујућих материја у површинским и подземним водама и седименту у роковима за њихово достизање „Сл.гл.РС“, бр.50/2012.

Финална вода из резервоара чисте воде је анализирана шест пута месечно, кад је од стране ЗЗЈЗ Лесковац рађен основни преглед воде по Правилнику о хигијенској исправности воде за пиће (Сл.лист СРЈ бр.42/98, 44/99).

У посматраном периоду је два пута рађен и Периодични преглед воде од стране ГЗЈЗ Београд.

Према резултатима погонске лабораторије на фабрици воде у Горини, као и у налазима и Стручном мишљењу ЗЗЈЗ Лесковац, као и ГЗЈЗ Београд, сви испитивани узорци површинске воде припадају класи по којој се вода може користити за водоснабдевање уз предходно пречишћавање уобичајеним технолошким поступцима обраде и дезинфекције, којим се може довести до квалитета воде за пиће.

Сви испитивани узорци финалне воде су одговарали по физичко - хемијским и микробиолошким параметрима, у складу са Правилником о хигијенској исправности воде за пиће (Сл.лист СРЈ бр.42/98, 44/99) .

За обављање рада у физичко – хемијској и микробиолошкој лабораторији, утрошено је укупно 162. 793.31 динара, приказаних кроз утрошак хемикалија за посматрани период.

Карактеристични параметри површинске воде

година	параметар	Min. вредност / месец	Max. вредност / месец
2015.	мутноћа	0.37 NTU / октобар	13.3 NTU / новембар
	температура	7.3 °C / децембар	18.8 °C / октобар
	pH	7.16 / септембар	7.78 / октобар
	KMnO ₄	6.73 mg/lit / јул	9.66 mg/lit / октобар
	алкалитет	15.6 cm ³ 0.1M HCl/lit / јул	24.4 cm ³ 0.1M HCl/lit / октобар
	Растворени кисеоник	4.40 mg/lit / јула	10.87 mg/lit / децембар
	о – фосфати	0.005 mg/lit / јул и новембар	0.051 mg/lit / август
	UV екстинкција	0.039 cm ⁻¹ / јул	0.131 cm ⁻¹ / новембар

Табела 4.

Бистрење

година	параметар	Min. вредност бистрење 1 / месец	Max. вредност бистрење 1 / месец	Min. вредност бистрење 2 / месец	Max. вредност бистрење 2 / месец
2015.	мутноћа	0.10 NTU / октобар	2.76 NTU / новембар	0.10 NTU / октобар	2.09 NTU / новембар
	pH	7.01 / септембар	7.44 / октобар	6.99 / јул	7.43 / октобар
	UV екстинкција	0.017 cm ⁻¹ / септембар	0.041 cm ⁻¹ / децембар	0.012 cm ⁻¹ / новембар	0.034 cm ⁻¹ / август, децембар

Табела 5.

Параметри финалне воде по основном (А) прегледу Правилника о хигијенској исправности воде за пиће Сл.лист СРЈ бр.42/98, 44/99.

година	параметар	МДК*	Min.вредност / месец	Max.вредност / месец
2015.	мутноћа	1 NTU	< 0.1 NTU	0.31 NTU /јул
	температура	°C	7.0 °C / децембар	18.8 °C/ октобар
	pH	6.8-8.5	7.00 / септембар	7.42 / новембар
	KMnO4	8.0 mg/lit	2.59 mg/lit / јул	5.05 mg/lit / јул
	електропроводљивост	1000 µS/cm	201 µS/cm / јул	272 µS/cm / октобар
	амонијак	0.10 mg/lit	0.0 mg/lit	0.033 mg/lit / август
	параметар	МДК	Min.вредност / месец	Max.вредност / месец
	нитрити	0.030 mg/lit	0.0 mg/lit	0.0 mg/lit
	нитрати	50 mg/lit	0.70 mg/lit/ октобар	2.43 mg/lit / септембар
	гвожђе	0.30 mg/lit	0.0 mg/lit	0.023 mg/lit / јул
	манган	0.05 mg/lit	-	-
	хлориди	200 mg/lit	1.89 mg/lit / септембар	5.03 mg/lit / октобар
	сулфати	200 mg/lit	20.30 mg/lit / јул	29.37 mg/lit / новембар
	рез.алуминијума	0.20 mg/lit	0.003 mg/lit	0.074 mg/lit / јул

Табела 6.

* Максимално дозвољена концентрација

Потврђене анализе показале су да је ЈКП Водовод Лесковац својим потрошачима испоручивао хигијенски исправну и здраву воду за пиће.

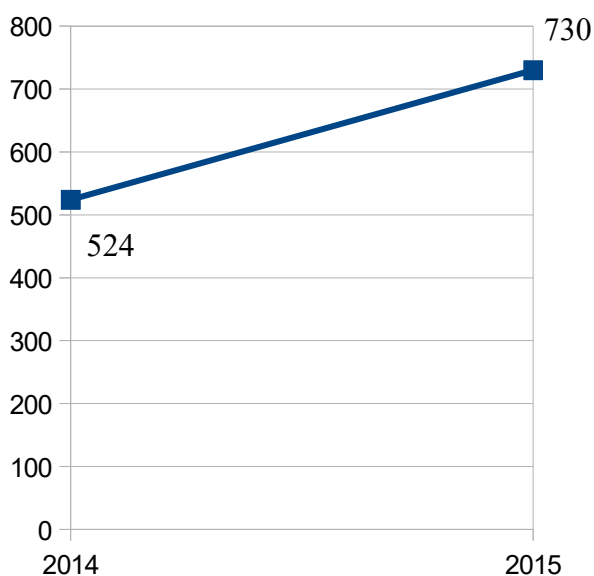
7. Изградња и одржавање водоводне мреже и објеката

7.1. Изградња водоводне и канализационе мреже

Служба за изградњу водоводне и канализационе мреже и објеката која изводи послове за трећа лица, односно за потребе инвеститора и наручиоца, чији се рад и резултати рада мере оствареним финансијским приходом извршених послова, приказани су у следећој табели:

	2014		2015		финанс. % извршења 2014 / 2015
	финан. Вред.	бр. прикљ.	финан. Вред.	бр. прикљ.	
Ситуације	3,798,197.53		1,757,706.57		46.28
Водоводни прикључци	18,244,230.08	470	23,111,627.26	679	126.68
Канализациони прикључци	1,204,226.46	54	730,035.36	51	60.62
Услуге трећим лицу	2,700,921.05	31	354,119.24	13	13.11
Укупно	25,947,575.12		25,953,488.43		100.02

Табела 7.



Дијаграм бр.1

Из приложене табеле 7. се види да је дошло до повећања броја водоводних прикључка и то од 44.5%, док се у осталим сегментима бележи пад тако да је дато 5.5% мање канализационих прикључака а услуге трећим лицима су смањене за 58%. Финансијски гледано укупна реализација се задржала на нивоу из 2014.год. иако је дошло до смањења броја радника у овом одељењу.

Изведено је 2.486,50 метра нове водоводне мреже свих профила и 809,50 метра нове канализационе мреже свих профила у току 2015. године.

У следећој табели дат је упоредни преглед броја запослених по прикључку у следећим градовима

Град	Запослени (број)		Бр. прикључака		Запослени(бр/1000прикљ)	
	2014	2015	2014	2015	2014	2015
Трстеник	52	60	3.296	3.538	15.8	17.0
Лесковац	351	343	23.541	23.989	14.9	14.3
Крушевац	329	328	28.459	28.628	11.6	11.5
Врање	224	198	19.458	19.614	11.5	10.1
Јагодина	134	134	13.528	13.683	9.9	9.8
Алексинач	89	87	9.921	10.212	9.0	8.5
Ужице	174	163	19.694	19.776	8.8	8.2
Пирот	100	99	16.276	16.317	6.1	6.1

Табела бр.8

7.2. Одржавање водоводне мреже

Служба за одржавање водоводне мреже одржава преко 450 км водоводне мреже.

Служба одржавања водоводне мреже самосталним залагањем је због честих кварова у 2015.год извршила реконструкцију делова водоводне мреже.

Реконструисана мрежа:

- у јануару улица Алексе Ненадовића Ø5/4“ Л-40м´
- у фебруару село Залужње Ø63“ Л-30м´
- у марту улица Фрушкогорска Ø5/4“ Л-40м´
- у августу село Карађорђевац Ø63“ Л-40м´
- у септембру улица Ж.Фашизма Ø1“Л-90 м´,улица Фрушкогорска Ø 400“ Л-40м
- у октобру село Карађорђевац Ø63“ Л-90м´
- у новембру улица Радоје Домановића Ø1“Л-90 м´,

Табеларно је дат упоредни преглед кварова на главној мрежи у 2014 и 2015 год.

Део мреже/година	2014.	2015.
Г р а д	225	284
Западни водовод	435	354
Насељеља и села	116	130
У к у п н о	776	768

Табела 9.

Из табеле се види да је дошло до благог смањења броја кварова у 2015.год. у односу на 2014.год. за 1%.



Графикон бр.2

Најефикаснији начин за смањење губитака воде из мреже је замена старих дотрајалих цеви новим, јер како је показала пракса, оваква стратегија даје најбоље резултате. Просечна старост водоводних цеви у Лесковцу је око 50-60 година.

7.3. Одржавање водомера

ЈКП Водовод Лесковац у оквиру своје Службе одржавања водомера има и акредитовану лабораторију за прво, редовно и ванредно контролисање водомера за хладну воду називног пречника ДН 13мм до 40мм. Одлуком Акредитационог тела Србије бр.614/2012 од 28.12.2012. године Водоводу је додељен сертификат о акредитацији. Додељивањем акредитације служба одржавања је у потпуности оспособљена за пружање услуга сервисирања, контролисања и оверавања водомера, како за потребе својих клијената, тако и за заинтересована трећа лица.

Одељење одржавања водомера је у 2015.год. интервенисало 4.070 пута и при томе заменила 3.497 водомера профила од 1/2” до 6”. Овим је реализован план са 87.42%.

У поређењу са 2014.год. број интервенција је повећан за 41% ,а број замењених водомера је повећан за 61%.

Лабораторија за контролисање водомера за потребе ЈКП Водовода – Лесковац је извршила оверавање 3.455 водомера, док за потребе ЈКП Хамеум - Прокупље је извршено оверавање 459 водомера и за ту услугу фактурисано 60.708,00дин. Од укупно поправљених водомера профила 1/2” до 2” и од 2” до 6” фактурисана је поправка 454 водомера у износу од 1.151.398,73динара.

Код укупно 96 корисника извршена је замена неисправних вентила испред водомера, а код неких и реконструкција у склоништу за водомер због дотрајалости инсталација.

Код укупно 129 корисника искључених због неизмирених дуговања, извршено је поновно прикључење истих на водоводну мрежу.

Просечни трошкови поправке и оверавања по једном водомеру су 774,68 динара. Цена је срачуната на бази трошкова делова за оправку и жигосања (772,35дин сервисирање + 2,33дин овера). Током 2015.год. служба одржавања водомера у мрежи је имала и трошкове на име:

- одржавање Акредитације	60.000,00 дин
- редовни годишњи надзор тима за оцењивање.....	96.000,00 дин.
- еталонирање манометара (комада 3).....	3.960,00 дин.
што укупно износи.....	159.960,00 дин.

7.4. Програм замене водоводне мреже

Како би смо унапредили наше услуге, ЈКП Водовод учествује у програму реконструкције водоводне мреже у градовима средње величине у Србији. Програм је почео да се реализује 2013. године.

ЈКП Водовод је током 2015. године имао највећа улагања у унапређење водоснабдевања. У 14 улица укупне дужине 7.278 м реконструисана је водоводна мрежа вредности 1.185.292,47 еура, што представља највећу од свих инвестиција у граду. У 2015. години реализована је и набавка опреме за детекцију цурења у укупном износу од 39.659,66 еура.

У оквиру прве фазе изведени су радови у следећим улицама:

1. Илије Стреле ЛГ Ø 250, дужина 300м,
2. Козарачка ПЕХД Ø 225, дужина 600м,
3. 27.март ПЕХД Ø 110, дужина 410м,
4. Цара Уроша ПЕХД Ø 110, дужина 510м,
5. Гоце Делчева ПЕХД Ø 110, дужина 267м,
6. Моше Пијаде ПЕХД Ø 110, дужина 193м,
7. Веселина Маслеше ПЕХД Ø 160, дужина 311м,
8. Бабичког одреда ПЕХД Ø 110, дужина 365м,
9. Жике Илић Жути ПЕХД Ø 110, дужина 290м,
10. Јована Цвијића ПЕХД Ø 110, дужина 442м,
11. Топличког устанка ПЕХД Ø 110, дужина 350м,
12. Кајмакчаланска ПЕХД Ø 110, дужина 360м.
13. 28. Март (од Булевара ослобођења до Булевара Николе Пашића) 975м изградња дистрибутивног цевовода ДЛ Ø 500 и њему паралелне дистрибутивне цеви ПЕХД Ø 160
14. Булевар Николе Пашића (од 28. март до Омладинских бригада) 465м, изградња дистрибутивног цевовода ДЛ Ø 500 и њему паралелне дистрибутивне цеви ПЕХД Ø 160

Улице које ће се реконструисати у другој фази у 2016. год. су:

1. Млинска, дужина 1100м
2. Ветерничка, дужина 60м

3. Видоја Смилевског, дужина 444m
4. Боривоја Коцића, дужина 300m
5. Ж.Ј.Шпанца, дужина 620m
6. Зејнела Ајдинија, дужина 500m
7. Гаврила Принципа, дужина 650m
8. Ђуре Ђаковића, дужина 650m
9. Пролетерска, дужина 550m
10. Булевар ослобођења, дужина 652m
11. Трг револуције, дужина 236m
12. Нишка, дужина 1030m
13. Маре Ђорђевић, дужина 275m
14. Пешачка (од Његошеве до Индустијске 2), дужина 264m

Укупна дужина: 7331m.

15. Изградња водоводне мреже од Зелене зоне до Доњег Живкова, 8km
16. Изградња разводне мреже у селу Живково и Доње Живково, 5km.

Предвиђена предрачунска вредност материјала је 1.136.174,76 еура, а вредност радова је 857.638,10 еура. У оквиру ове фазе предвиђена је и инсталација SCADA система. Укупна предрачунска вредност за система SCADA је 96.828,30 еура. Укупна вредност радова за другу фазу је 2.090.641,16 еура.

7.5. Одржавање канализационе мреже

На канализационој мрежи прикључено је 61.610 становника. У 2015.години на канализационој мрежи је интервенисано укупно 219 пута и при томе утрошено 303 сата рада специјалних возила.

За трећа лица је утрошено 85.5 сати рада специјалних машина што је 25% мање у односу на 2014.год. па су сходно томе и фактурисане услуге у износу од 1.305.731,37дин. за 26% мање у односу на 2014год.

По уговору са ЈП Дирекција за урбанизам и изградњу извршено је :

- Чишћење уличних сливника и атмосферске канализације у вредности од 3.999.544,60 дин. што је финансијски 10% мање него у 2014.год.
- Одржавање подвожњака у вредности од 988.377,76 дин. што је финансијски 196% више него у 2014.год.

- Одржавање градских фонтана “Дезерт” и “Модна кућа” у вредности од 552.272,24 дин. што је финансијски 110% више него у 2014.год.

7.6. Пројектовање и развој

Служба пројектовања и развоја ради пројектно-техничку документацију за своје потребе и за потребе трећих лица. У току 2015.године издала је 70 претходних услова за прикључење на водоводну и канализациону мрежу. Рађено је на прибављању свих сагласности и овлашћења ради пројектовања водоводне и канализационе мреже, прикључака, издавања одобрења за иградњу, израду тендера и праћењу надзора над реализацијом истих. Учествује у изради техничке документације из програма за реконструкцију водоводне мреже, врши стучни надзор на извођењу радова из прве фазе реконструкције водоводне мреже, учествује у комисијама које се баве санацијом градског колектора. У току 2015. године урађени су следећи пројекти:

- Главни пројекат водоводне мреже села Свирца-вредност пројекта 240.000,00дин.
- Пројекат за грађевинску дозволу водоводне мреже од Живкова до Липовице. Вредност пројекта је око 1.000.000,00дин.
- Главни пројекат реконструкције водоводне мреже у ул. Маре Ђорђевић- вредност израде пројекта 78.000,00дин.

8. Набавка и јавна набавка

Јавне набавке добара, радова и услуга вршене су у складу са Планом јавних набавки за 2015. годину, који је усвојен од стране Надзорног одбора и Скупштине града Лесковца за 2015 годину. Служба набавке и јавних набавки реализује набавке материјала и припрема понуде за извођење прикључења правних лица на водоводну и канализациону мрежу. У току 2015. године од стране Службе набавке и јавних набавки покренуто је 34 јавних набавки, реализовано 29, док је 1 обустављена. Потписано је 29 уговора са добављачима у вредности од 117.417.853,49 дин.

9. Осигурање имовине и лица

У извештајном периоду, било је 467 штета по лому водоводне мреже, фактурисано на износ од 4.663.060,00 динара, од чега је признато 4.612.252,00 динара, у процентима 98,91%, код Осигуравајуће куће АМС осигурање.

Почев од 01.10.2015. године до 31.12.2015. године, закључено је осигурање са Осигуравајућом кућом ДДОР Нови Сад, по лому водоводне мреже и одговорности из делатности према трећим лицима, па је у уговореном периоду достављено 196 штета по лому водоводне мреже фактурисане на износ од 1.575.252,00 динара, од чега је решено 38 пријављених штета фактурисаних на износ од 385.087,00 динара, а које су обрачунате на износ од 38.702,00 динара.

До данашњег дана нису решене 144 пријављене штете, фактурисане на износ 1.150.110,00 динара. Од стране поменуте компаније одбијено је 14 пријављених штета по лому, а које су биле фактурисане на 40.055,00 динара.

У извештајном периоду примљено је 26 захтева за накнаду штете по основу одговорности из делатности, од тога је решено 18 захтева и исти фактурисани на износ од 694.948,00 динара, док је 8 захтева одбијено.

Компанији осигурања “Дунав” достављено је 5 захтева за делимично каско осигурање, од чега је 4 захтева наплаћено по рачунима, а 1 је у поступку (Катапилер).

Било је 11 повреда на раду, а од тога 8 лакших и 3 теже задобијене ван радног места.

Извршени су редовни и периодични прегледи 35 запослених радника код Дома здравља Лесковац и 152 санитарна прегледа радника код ЗЗЈЗ – Лесковац.

10. Потраживања и обавезе по основу утужења

У извештајном периоду Правној служби достављено је 928 извода из пословних књига и опомена физичких лица на утужење, од тог броја усвојено је 727 предлога, 131 корисника платило је своју обавезу пре утужења, 48 предлога је у припреми (имајући у виду да су достављени крајем децембра), а 21 предмет је враћен са констатацијом да је корисник непознат, умро, одсељен. Достављено је и 37 рачуна – извода из пословних књига за правна лица на утужење, од тог броја усвојено је 30 предлога, а 7 је наплаћено пре утужења.

Окончан је “мирним путем” дугогодишњи судски спор са “Енергопројект опрема” А.Д. Београд, спор највеће вредности од постојања ЈКП “Водовод”-Лесковац, склапањем судског поравнања, тако што је свака страна повукла свој

тужбени захтев, ЈКП “Водовод”-Лесковац тужбени захтев у вредности од 3.821.310,39 динара, а “Енергопројект опрема” противтужбени захтев у износу од 279.448.296,66 динара.

Окончан је и спор са “ДЦОР Нови Сад”, закључењем споразума о исплати главног дуга у висини од од 7.534.467,65 динара, с тим да је 4.127.279,66 динара осигуравајућа кућа отписала дуг према ЈКП “Водовод”-Лесковац, на име камате на главни дуг.

11. Инвестиције

1. У току 2015. године завршена је техничка документација и добијена грађевинска дозвола за изградњу водоводне мреже на деоници Лесковац-Живково дужине око 8км и представља примарну водоводну мрежу за “Северни водовод”. Ова инвестиција се финансира из кредита KfW банке.
2. Изграђена је водоводна мрежа у дужини од 2198,5м (од Живкова до Печењевца), према пројекту за изградњу водоводне мреже Живково – Липовица. Вредност ове инвестиције је 16.727.163,64 динара. Ова инвестиција је финансирана делом из средстава Министарства пољопривреде и заштите животне средине а делом из средстава буџета града Лесковца. Проширењем водоводне мреже према Живкову и повезивањем ове трасе са Липовицом обезбедиће се сигурно, одрживо константно и хигијенски прихватљиво снабдевање пијаћом водом и прикључење на јавни систем водоснабдевања за око 12.500 становника. Повећањем броја корисника зауставиће се негативан тренд у погледу физичког обима продаје воде с једне стране и повећања прихода предузећа с друге стране.

12. Активности Надзорног одбора

У извештајном периоду одржано је 16 (шеснаест) седница Надзорног одбора.

Од значајнијих одлука донетих у 2015. години издвајамо:

- Одлука о усвајању ценовника услуга,
- Одлука о усвајању Извештаја о раду и пословању за 2014. годину
- Одлука о усвајању плана јавних набавки за 2016. годину,
- Одлука о усвајању Програма пословања предузећа за 2016. годину

13. Укупни приходи и расходи предузећа

ЈКП “ Водовод” Лесковац у 2015. години је остварио укупан приход у износу од 473.940.610,00 динара, укупне расходе у износу од 462.672.635,00 динара и добитак у износу од 11.267.975,00 динара.

У следећим табелама приказан је преглед прихода, расхода и финансијског резултата пословања, за период од 01.01.2015.-31.12.2015. године.

Р.бр.	конто	елементи	Остварено 1-12 2014	Планирано 1-12 2015	Остварено 1-12 2015	индекс	
						6/4	6/5
1	2	3	4	5	6	7	8
A.1	61-69	УКУПНИ ПРИХОДИ	393.099.857	433.783.000	473.940.610	120.56	109.26
	61-64	Пословни приходи	362.367.892	418.783.000	445.802.500	123.02	106.45
1	614	Приход од продаје производа	320.020.974	360.083.000	398.239.935	124.44	110.60
I	део614	Приход од воде и канализације	276.880.591	326.033.000	357.586.077	129.15	109.68
II		<i>Приход од пратећих делатности</i>	43.140.383	34.050.000	40.653.858	94.24	119.39
1.3	део614	Приходи од чиш. слив и сеп.јама	6.733.467	6.900.000	6.172.609	91.67	89.46
1.4	део614	Приходи од сервисирања водомера	542.986	650.000	1.036.533	190.89	159.47
1.5	део614	Приход РЈ Барје	4.520.790	5.000.000	4.834.560	106.94	96.69
1.6	део614	Приход од изградње,прикључака...	27.598.166	18.000.000	26.516.840	96.08	147.32
1.7	део614	Приход РЈ одржавање водов.мреже	1.813.098	1.500.000	855.233	47.17	57.02
1.8	део614	Приход заједничких служби	1.931.876	2.000.000	1.238.083	64.09	61.90
2	64	Приходи од прем.суб.донац.	42.346.918	58.700.000	47.562.565	112.32	81.03
A.2		66 ФИНАНСИЈСКИ ПРИХОДИ	10.839.100	10.000.000	11.709.688	108.03	117.10
2.1	662	Приходи од камата	10.839.100	10.000.000	10.916.538	100.71	109.17
2.2	663	Позитивне курсне разлике			793.149		
A3	67-69	ОСТАЛИ ПРИХОДИ	19.892.866	5.000.000	16.428.422	82.58	328.57
3.1	67	Прих.од накна.штет. и остали приходи.	12.360.685	3.000.000	12.465.418	100.85	415.51
3.2	68	Приходи од ускл.вред.потраживања	7.472.590	1.000.000	3.623.003	48.48	362.30
3.3	69	Добитак пословања који се обуставља	59.591		340.001	570.56	
	51-59	УКУПНИ РАСХОДИ	451.152.752	429.445.580	462.672.635	102.55	107.74
B.1	51-55	Пословни расходи	399.176.903	413.590.580	433.893.824	108.70	104.91
1.1	511	Трошкови материјала	32.739.147	32.600.000	31.335.778	95.71	96.12
1.2	512	Трошкови режијског материјала	945.866	1.100.000	1.165.825	123.25	105.98
1.3	513	Трошкови горива и енергије	22.363.731	26.850.000	22.646.448	101.26	84.34
1.4	514	Утрошак резервних делова	1.489.118		1.752.243	117.67	
1.5	520	Трошкови зар. и нак.зара. (БРУТО)	176.187.636	190.061.392	180.941.690	102.70	95.20
1.6	521	Трошкови пор.и доп.на терет послод.	31.556.734	33.870.608	32.384.067	102.62	95.61
1.7	524	Накнада за рад ван радног односа	943.543	210.000	172.095	18.24	81.95
1.8	525	Тр.накна.физ.лиц.по осн.остал.уговора			131.176		
1.9	529	Остали лични расходи и накнаде	12.941.858	14.898.000	12.393.281	95.76	83.19
2	530	Трошкови. усл. на изради учинака	524.007		82.624	15.77	
2.1	531	Трошкови транспортних услуга	1.746.406		1.450.492	83.06	
2.2	532	Трошкови услуга одржавања	4.501.754	5.012.960	6.036.510	134.09	120.42
2.3	535	Трошкови рекламе и пропаганде	473.786	206.040	336.740	71.07	163.43
2.4	539	Трошкови осталих услуга	1.077.196	1.190.000	879.064	81.61	73.87
2.5	540	Трошкови амортизације	88.143.765	86.000.000	89.818.690	101.90	104.44
2.6	545	Резервис. за накнаде и др. бенеф. запосл.	14.088		1.254.236	8902.87	
2.7	549	Остала дугорочна резервисања			18.802.234		
2.8	550	Трошкови непроизводних услуга	6.225.529	6.920.000	6.931.341	111.34	100.16
2.9	551	Трошкови репрезентације	1.654.717	624.580	1.591.960	96.21	254.88
3	552	Трошкови премије осигурања	7.543.275	9.360.000	3.393.426	44.99	36.25
3.1	553	Трошкови платног промета	788.558	950.000	824.780	104.59	86.82
3.2	554	Трошкови чланарина	934.691	950.000	73.415	7.85	7.73
3.3	555	Трошкови пореза	1.220.472	167.000	1.015.872	83.24	608.31
3.4	559	Остали нематеријални трошкови	5.161.026	2.620.000	18.479.836	358.07	705.34

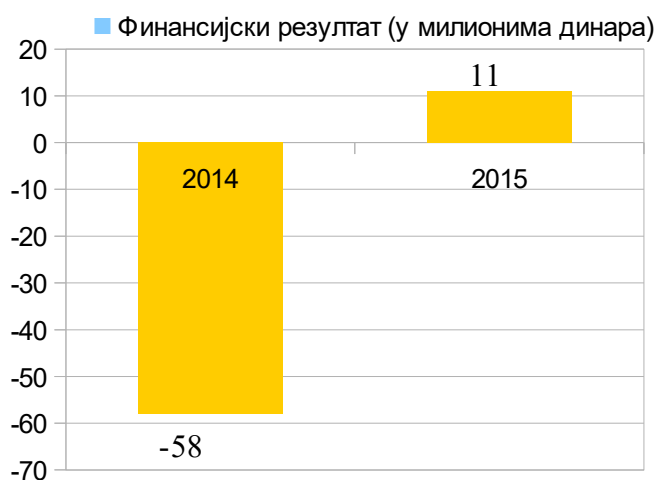
конто	елементи	Остварено 1-12 2014	Планирано 1-12 2015	Остварено 1-12 2015	индекс	
					6/4	6/5
2	3	4	5	6	7	8
56	ФИНАНСИЈСКИ РАСХОДИ	7.663.198	8.680.000	4.047.053	52.81	46.63
562	Расходи камата	3.866.843	4.680.000	3.281.199	84.85	70.11
563	Негативне курсне разлике	3.097.675	4.000.000	729.156	23.54	18.23
569	Остали финансијски расходи			36.698		
57-59	ОСТАЛИ РАСХОДИ	39.613.469	7.175.000	24.731.758	62.43	344.69
570	Губици по основу расх. опреме	14.007		70.898	506.16	
574	Мањкови			58.495		
576	Расходи по директном отп. потраживања	188.915		200.894	106.34	
579	Остали непоменути расходи	6.615.021		4.746.233	71.75	
5796	Издаци за хум. спор. и културне намене	363.734		60.280	16.57	
5840	Обезвређење залиха материјала	29.806		88.667	297.48	
5850	Обезвређење потраживања од купаца	31.940.530	7.175.000	18.826.217	58.94	262.39
59	Губитак пословања које се обуставља	461.456		680.074	147.38	

Табела 10.

ФИНАНСИЈСКИ РЕЗУЛТАТ

Р.бр.	елементи	Остварено 1-12 2014	Планирано 1-12 2015	Остварено 1-12 2015
1	2	3	4	5
1	Пословни приход	362.367.892	418.783.000	445.802.500
2	Финансијски приход	10.839.100	10.000.000	11.709.688
3	Остали приходи	19.892.866	5.000.000	16.428.422
	УКУПНО	393.099.858	433.783.000	473.940.610
1	Пословни расходи	399.176.903	413.590.580	433.893.824
2	Финансијски расходи	12.246.347	8.680.000	4.047.053
3	Остали расходи	39.729.502	7.175.000	24.731.758
	УКУПНО	451.152.752	429.445.580	462.672.635
	ФИНАНСИЈ.РЕЗУ.(ДОБИТ)		4.337.420	11.267.975
	ФИНАНСИЈ.РЕЗУ.(ГУБИТАК)	58.052.894		

Табела 11.



Графикон бр.3

Напомињемо да приказани подаци у овом извештају који се односе на укупан приход, укупне расходе и финансијски резултат нису коначни, јер су урађени на бази података из Биланса стања, Биланса успеха и Статистичког анекса за 2015. годину који се према члану 35. Закона о рачуноводству и ревизији (Сл.гласник бр.62/2013) предају Агенцији за привредне регистре до краја фебруара 2016. године и служе за статистичке потребе. Редован и свеобухватан годишњи финансијски извештај за 2015. годину предузеће ће доставити Агенцији за привредне регистре до 30. јуна 2016. године, ради јавног објављивања, а у складу са чланом 33. Закона о рачуноводству и ревизији (Сл. гласник бр.62/2013), у коме ће бити садржани коначни подаци за 2015.годину.

У овој фази израде Годишњег рачуна објективно није могуће извршити процену свих билансних позиција које утичу на приходе, расходе и финансијски резултат, поред осталог и због тога, што ће поступање по препорукама Државне ревизорске институције имати одређени утицај на поменуте билансне позиције, што ће условити промену финансијских података у односу на оне који су садржани у обрасцима за статистичке потребе.

Укупни остварени приходи у периоду 01.01.-31.12.2015. године износе 473.940.610,00 динара.

Структура укупних прихода је:

1. Пословни приходи..... 445.802.500,00 динара
2. Финансијски приходи..... 11.709.688,00 динара
3. Остали приходи 16.428.422,00 динара

Приходи се остварују од:

- продаје производа и услуга на домаћем тржишту
- од премија, субвенција, дотација и донација
- финансијски приходи
- остали приходи

Приходи од продаје производа и услуга на домаћем тржишту у 2015. години остварени су у износу од 398.239.935,00 динара, што је за 24.44% на вишем нивоу у односу на остварену реализацију у 2014. години. Повећање ових прихода је резултат ефикасније наплате потраживања од физичких и правних лица као и услед већег ангажовања руководства предузећа и запослених.



Графикон бр.4

Приходи од премија, субвенција, донација и сл. остварени су у износу од 47.562.565,00 динара.

Финансијски приходи остварени су у износу од 11.709.688,00 динара и чине их приходи од камата и позитивне курсне разлике.

Остали приходи износе 16.428.422,00 динара и чине их приходи по основу накнаде штете од физичких и правних лица и остали приходи, приходи од усклађивања вредности потраживања и приходи, ефекти промена економске политике и исправка грешке из ранијих година.

Укупни остварени расходи у периоду 1.1.-31.12.2015. године износе 462.672.635,00 динара.

Расходи предузећа обухватају све трошкове који произилазе из активности предузећа и који се признају на класи 5, губитке услед обезвређивања опреме, некретнина у складу са МРС (Међународни рачуноводствени стандард).

Укупни расходи обухватају:

1. Пословне расходе 433.893.824,00 динара
2. Финансијске расходе 4.047.053,00 динара
3. Остале расходе 24.731.758,00 динара

У структуру пословних расхода учествују сви трошкови неопходни за одвијање процеса производње и то: трошкови материјала, трошкови горива и мазива, трошкови електричне енергије, трошкови зарада, амортизација, трошкови производних и непроизводних услуга.

У наредним табелама и тексту дат је детаљан преглед расхода по врстама.

Трошкови материјала:

Редни број	Опис расхода	Износ утрошених средстава на 31.12.2015.
1	Утрошен основни материјал	22.127.363,00
2	Трошкови хемикалија	9.208.415,00
	Укупно:	31.335.778,00

Табела 12.

Трошкови материјала су на нижем нивоу за 4,3% у односу на претходну годину услед рационалније потрошње материјала.

Трошкови режијског материјала:

Редни број	Опис расхода	Износ утрошених средстава на 31.12.2015.
1	Утрошен материјал за текуће инвестиционо одржавање средстава	268.689,00
2	Утрошен остали материјал (режијски и канцеларијски)	897.146,00
	Укупно:	1.165.825,00

Табела 13.

Трошкови режијског материјала су за 23% на већем нивоу у односу на претходну годину.

Трошкови горива и енергије износе 22.646.448,00 динара, што је на истом нивоу у односу на претходну годину.

Трошкови резервних делова износе 1.752.243,00 динара и на већем су нивоу у односу на 2014. годину за 18%. Због застарелог, амортизованог и не функционалног возног парка долази до већег броја кварова на грађевинским машинама и возилима што је и проузроковало веће трошкове.

Трошкови зарада и накнада зарада износе 180.941.690,00 динара.

Трошкови пореза и доприноса на зараде и накнада зарада на терет послодавца износе 32.384.067,00 динара.

Накнада за рад ван радног односа износи 172.095,00 динара.

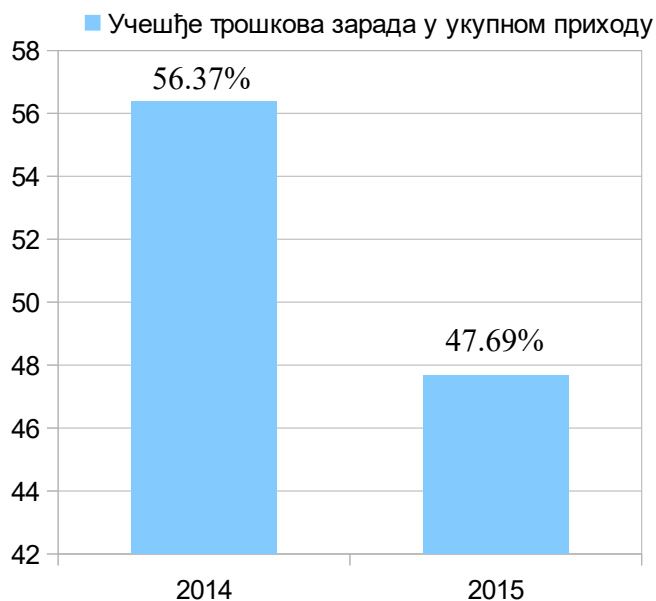
Трошкови накнада физичким лицима по основу уговора о закупу износе 131.176,00 динара.

Остали лични расходи и накнаде:

Редни број	Опис расхода	Износ утрошених средстава на дан 31.12.2015.
1	Отпремнина код одласка у пензију	513.745,00
2	Помоћ у случају смрти запосленог	108.602,00
3	Помоћ у случају смрти чл. породице	70.363,00
4	Помоћ у случају теже болести	56.859,00
5	Накнада за превоз на посао	10.050.001,00
6	Дневнице-накнаде на службеном путу	588.673,00
7	Накнаде трошкова на службеном путу	310.278,00
8	Накнада исхране на терену	142.848,00
9	Накнада путних трошкова физ. лицима	40.544,00
10	Новогодишњи дечији пакетићи	106.280,00
11	Стипендије	260.088,00
12	Јубиларне награде	145.000,00
	Укупно:	12.393.281,00

Табела 14.

Реализација осталих личних расхода је на нижем нивоу у односу на 2014. годину. Наведено одступање је резултат мањих трошкова накнада за рад ван радног односа и трошкова отпремнина код одласка радника у пензију.



Графикон бр.5

Трошкови услуга на изради учинака износе 82.624,00 динара и на nižем су нивоу у односу на 2014. годину из разлога мањег вршења услуга од стране подизвођача радова.

Трошкови транспортних услуга износе 1.450.492,00 динара, што је за 17% на nižем нивоу у односу на 2014. годину.

Трошкови услуга одржавања:

Редни број	Опис расхода	Износ утрошених средстава на дан 31.12.2015.
1	Трошкови на одржавању основних средстава	2.930.567,00
2	Трошкови инвестиционог одржавања основних средстава	3.105.943,00
	Укупно:	6.036.510,00

Табела 15.

Трошкови рекламе и пропаганде износе 336.740,00 динара, што је на nižем нивоу од 29% у односу на 2014. годину, и чине их трошкови емитовања обавештења и информација грађанима.

Трошкови осталих услуга:

Редни број	Опис расхода	Износ утрошених средстава на дан 31.12.2015.
1	Трошкови комуналних услуга	781.839,00
2	Накнада за регистрацију возила	97.225,00
	Укупно:	879.064,00

Табела 16.

Трошкови осталих услуга су на нижем нивоу у односу на 2014. годину.

Трошкови амортизације износе 89.818.690,00 динара.

Резервисања за накнаде и друге бенефиције запослених износе 1.254.236,00 динара.

Остала дугорочна резервисања износе 18.802.234,00 динара и односе се на средства која су резервисана за судске спорове, који се воде против ЈКП “Водовода”, за случај да по истим предуже треба да изврши исплату средстава.

Трошкови непроизводних услуга:

Редни број	Опис расхода	Износ утрошених средстава на дан 31.12.2015.
1	Трошкови ревизија	160.000,00
2	Трошкови адвокатских услуга	202.500,00
3	Трошкови здравствених услуга	396.200,00
4	Услуге на програму за рачунаре	111.202,00
5	Трошкови и услуге стручног образовања запослених	305.703,00
5	Остале непроизводне услуге(ЗЗЈЗ - анализа воде)	5.755.736,00
	Укупно:	6.931.341,00

Табела 17.

Ови трошкови су за 11% већи у односу на 2014.годину. Највеће учешће у овим трошковима имају трошкови за услуге анализе воде које врши Завод за јавно здравље Лесковац.

Трошкови премије осигурања:

Редни број	Опис расхода	Износ утрошених средстава на дан 31.12.2015.
1	Премије осигурања објеката	3.167.693,00
2	Премије осигурања од последица несрећних случајева	225.733,00
	Укупно:	3.393.426,00

Табела 18.

Трошкови платног промета износе 824.780,00 динара.

Трошкови пореза износе 1.015.872,00 динара и на нижем су нивоу у односу на 2014. годину.

Остали нематеријални трошкови:

Редни број	Опис расхода	Износ утрошених средстава на дан 31.12.2015
1	Трошкови огласа у штампи и стручних часописа	376.648,00
2	Таксе (административне и судске таксе)	2.477.534,00
3	Судске таксе – Извршитељи	9.416.648,00
4	Остали нематеријални трошкови	61.406,00
5	Трошкови умањења зарада за 10%	6.147.600,00
	Укупно:	18.479.836,00

Табела 19.

Остали не материјални трошкови су на вишем нивоу у односу на остварене величине у 2014. години. Највеће одступање забележено је код конта 5591, који се односи на ангажовање судских извршитеља као и по основу трошкова по основу пореза на зараде – умањење личног доходака 10%.

Финансијске расходе чине:

Расходи камата:

Редни број	Опис расхода	Износ утрошених средстава на дан 31.12.2015
1	Расходи камата по кратко. кредиту	609.288,00
2	Расходи камата по кред.у инострантству	2.111.925,00
3	Камате по купопродајним односима	537.739,00
4	Камате за неблаговремено плаћање	22.247,00
	Укупно:	3.281.199,00

Табела 20.

Расходи камата су на нижем нивоу од 16% у односу на 2014. годину.

Негативне курсне разлике износе 729.156,00 динара и на нижем су нивоу у односу на 2014. годину.

Остали финансијски расходи износе 36.698,00 динара.

Остали расходи имају следећу структуру.

Губици по основу расхода и продаје нематеријалних улагања некретнина и опреме износе 70.898,00 динара.

Мањкови по основу отписа ситног инвентара, алата, ауто гума итд. у износу од 58.495,00 динара.

Расходи по основу директних отписа потраживања у износу од 200.894,00 динара.

Остали непоменути расходи:

Редни број	Опис расхода	Износ утрошених средстава на дан 31.12.2015.
1	Трошкови спорова	2.737.418,00
2	Одобрени попуст-трајни налог	79.538,00
3	Казне за привредне прекршаје и преступе	53.100,00
4	Накнаде штете трећим лицима	1.851.493,00
5	Расходи по основу усагла. потраживања	15.301,00
6	Расходи из ранијих година	9.383,00
	Укупно:	4.746.233,00

Табела 21.

Ови трошкови су на нижем нивоу за 29% у односу на претходну годину из разлога мањих трошкова спора и трошкова накнаде штете трећим лицима.

Обезвређење залихе материјала износе 88.667,00 динара.

Обезвређење потраживања од купаца износе 18.759.547,00 динара и представљају потраживања која су утужена у 2015. години, и у складу са законом о рачуноводству представљају обезвређење потраживања односно расход – ненаплаћена потраживања.

Обезвређење остале имовине износи 66.670,00 динара.

Расходи, ефекти и промене рачуноводствене политике који нису материјално значајни износе 680.074,00 динара. Ови расходи се највећим делом односе на више укалкулисане не исплаћене зараде за 2014. годину а које су исплаћене у 2015. години, као и по основу тужбе “Телекома Србије” за купљени апарат за читање евиденције доласка и одласка радника са посла.

Индикатори за мерење ефикасности пословања:

1. Индикатори рентабилности

Профитна бруто маргина:

$$\frac{\text{Укупна добит (000 дин)}}{\text{Приход од продаје (000 дин)}} \times 100 = \frac{11.608}{398.240} \times 100 = 2.91$$

2. Индикатори економичности

Економичност пословања (%):

$$\frac{\text{Пословни приходи (000 дин)}}{\text{Пословни расходи (000 дин)}} \times 100 = \frac{445.802}{433.894} \times 100 = 102.74\%$$

3. Индикатори продуктивности

Јединични трошкови рада (дин.)

$$\frac{\text{Бруто зарада и лични расходи (000 дин)}}{\text{Укупан приход (000 дин)}} \times 100 = \frac{226.022}{473.941} = 0.48$$

Продуктивност рада (дин) :

$$\frac{\text{Приход од продаје (000 дин)}}{\text{Број запослених}} = \frac{398.240}{347} = 1.147,67$$

13.1. Политика зарада

Зараде запослених исплаћене су у складу са усвојеним Програмом пословања за 2015. годину. Укупни трошкови бруто зарада за 2015.год. износе 180.941.690,00 динара.

Одређени број радника ЈКП “Водовод” Лесковац су у 2013. и 2014. години имали зараду испод минималне зараде утврђене Законом о раду. Разлика до минималне зараде у 2013. години износи 15.370.000,00 динара, док разлика до минималне зараде у 2014. години износи 11.000.000,00 динара. Одређени број радника (21 радник) утужио је предузеће за разлику до минималне зараде што са судским трошковима представља велики трошак који угрожава финансијско пословање предузећа. Правоснажна пресуда на име разлике до минималне зараде донета је у корист пет радника, док је са осталим радницима постигнут усмени договор да буду стрпљиви јер је Програмом пословања за 2016. годину предвиђена исплата поменуте разлике, да нас тужбама не би блокирали.

У следећој табели приказаћемо износе најниже минималне нето зараде, максималне нето зараде и просечне нето зареде остварене у 2015. години у динарима.

Најнижа минимална нето зарада	19.360,00
Максимална нето зарада	70.547,37
Просечна нето зарада	29.901,67

Табела 22.

Број радника којима је у 2015. години исплаћена најнижа минимална нето зарада је 89.

Укупно исплаћена маса нето зараде износи 158.448.075,00 динара. У 2015. години исплаћени су заостали делови зарада од маја до децембра за 2014. годину, и упоредо су исплаћиване зараде за 2015. годину закључно са октобарском зарадом.

Због своје специфичне делатности, радници ЈКП “Водовода”, у току целе године раде без прекида и суботом, недељом, у време државних и верских празника.

14. Потраживања и обавезе предузећа

14.1. Укупна потраживања

Потраживања предузећа обухватају потраживања од купаца за испоручену воду и одвођења отпадних вода (потраживања из основне делатности), трећих лица за извршене услуге из споредне делатности законских затезних камата, по основу тужби, стечаја и ликвидације као и потраживања од

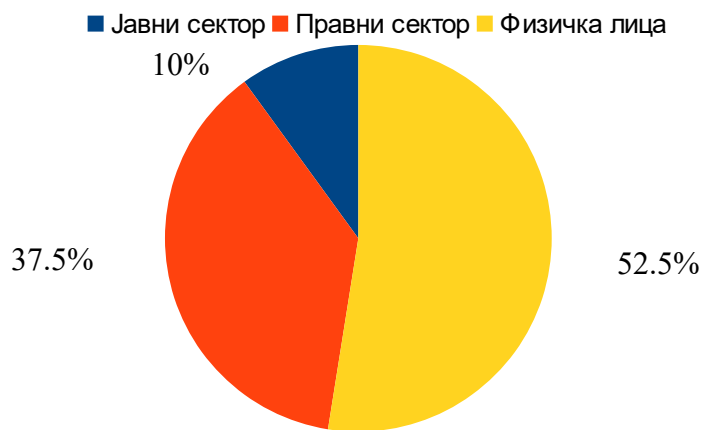
осталих корисника којима су вршене услуге из делатности предузећа. Наплата потраживања врши се континуирано.

Укупан износ потраживања ЈКП Водовода на дан 31.12.2015. године, износи 336.965.952,24 динара од тога:

- потраживања од правних лица износе 44.589.142,24 динара
- потраживања од правних лица која су у поступку стечаја и ликвидације износе 68.203.576,07 динара
- потраживања од правних лица по основу утужења износе 46.630.721,70 динара
- потраживања од правних лица која су у поступку реструктурирања 108.727,33 динара
- потраживања од физичких лица износе 81.001.891,10 динара
- потраживања од физичких лица по основу утужења 96.431.893,80 динара.

Структура приказаних потраживања указује на позитивне помаке у наплати потраживања, а што се може закључити из податка да су потраживања на дан 31.12.2015. године мања за 20.882.971,00 динара у односу на 31.12.2014. године, када су износила 357.848.923,00 динара.

Структура потраживања



Графикон бр.6

У наредном периоду очекујемо смањење потраживања од јавног сектора с обзиром да је према Зокону о роковима измирења новчаних обавеза у комерцијалним трансакцијама (“Сл.гласник РС” , бр. 119/2012 и 68/2015) Чланом 4 дефинисано да уговором између субјеката јавног сектора не може се предвидети рок за измирење новчаних обавеза дужи од 60 дана.

У структури потраживања, највеће потешкоће, код наплате потраживања, чине предузећа која су у поступку стечаја и ликвидације. Међу највећим дужницима издвајамо:

- Градитељ а.д. са износом од 14.070.467,00 динара;
- Пољопривреда д.п. са износом од 10.476.748,00 динара
- Тома Костић а.д. у стечају са износом од 8.193.456,00 динара
- Рул а.д. са износом од 8.041.121,00 динара
- Југекспрес путнички саобраћај са износом од 4.139.641,00 динара
- Ресорт са износом од 3.295.163,00 динара
- Зеле Вељковић са износом од 2.990.346,00 динара
- Пролетер Леминд д.п. са износом од 2.802.817,00 динара
- Летекс д.о.о. са износом од 2.401.917,00 динара
- Ливница а.д. са износом од 1.798.841,00 динара, као и друга предузећа чији је износ потраживања око милион динара.

Међу највећим дужницима од локалних установа на дан 31.12.2015. године, већ годинама, налазе се Дирекција за урбанизам и изградњу (за извршене услуге 14.169.292,00 динара, а за утрошену воду 837.656,00 динара), Градска управа (1.290.554,00 динара), Градска управа за животну средину 909.000,00 динара.

Од јавних предузећа највећа потраживања ЈКП “Водовод” на дан 31.12.2015. године има од ЈП Пијаца (909.431,00 динара), ЈП Комуналац (454.421,00 динара), ЈП СРЦ (са којим је склопљен репрограм о измирењу приспелих дуговања, дана 18.12.2015. године, у износу од 2.019.600,00 динара), ЈП ДОМ (149.069,00 динара), ЈП Дечија заштита (53.515,00 динара).

Од републичких институција на дан 31.12.2015. године, већа дуговања имају, Министарство одбране (174.255,00 динара) и МУП Србије (274.551,00 динара).

Међу предузећима која дугују дужи временски период су Универзал д.о.о. у реструктурирању, ФК Дубочица, Галпрес а.д..

Табеларни приказ дуга јавног сектора по основу камате на кашњење наплате

Назив предузећа	Главни дуг на дан 31.12.2015.год.	Камата за период 01-01.- 31.12.2015. год.	Укупно
ЈП Дирекција вода	785.947,00	51.709,00	837.656,00
ЈП ДОМ	129.475,00	19.594,00	149.069,00
ЈП Комуналац	420.014,00	35.407,00	454.421,00
Градска управа за утрoшену воду	1.194.518,00	96.036,00	1.290.554,00
ЈП Пијаца	845.440,00	63.991,00	909.431,00
МУП Србије	245.142,00	29.409,00	274.551,00

Табела 23.

У пословању предузећа велики проблем представљају ненаплаћена потраживања од физичких лица која дугују више од 20.000,00 динара (459 потрошача, што финансијски износи око 21.000.000,00 динара), као и потраживања физичких лица по основу утужења што износи 96.431.893,80 динара.

Табеларни приказ ненаплаћених потраживања од физичких лица са дуговањима од 20.000,00 - 400.000,00 динара

Износ дуговања	20-50.000	51-100.000	101-200.000	201-400.000	Укупно
Број потрошача	339	94	23	3	459

Табела 24.

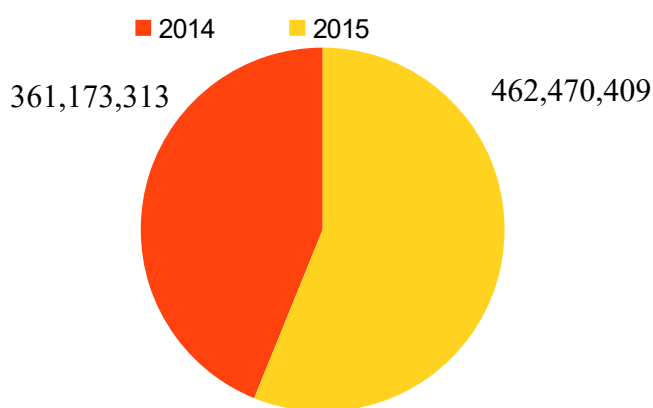
Од укупног броја потрошача (са дуговањима од 20-400.000 динара), скоро половину (211) чине лица ромске популације, са којима годинама уназад предузеће има велике потешкоће при наплати за утрoшену воду и канализацију. Покушаји предузећа да им изађе у сусрет и олакша отплату дуговања (нуђени су споразуми о отплати на више рата), дали су видљиве резултате, али још увек недовољно добре да би се дуговања смањила.

Највећа потраживања за физичка лица категорисана по појединим улицама су:

- Зеке Буљубаше 4.685.132,00 дин.
- Поречка 3.105.452,00 дин.
- Раданска 1.235.383,00 дин.

– Жртва Фашизма	1.066.288,00 дин.
– Мајора Тепића	978.930,00 дин.
– Предејанска	923.214,00 дин.
– Ђермановићева	858.437,00 дин.
– Дубочица	747.903,00 дин.
– Николе Скобаљића	739.776,00 дин.

У извештајном периоду фактурисана реализација за утрошену воду и канализацију износи 357.586.076,84 динара. У поређењу са 2014. годином већи је обим фактурисане реализације за 29%, што указује да је присутан тренд повећања физичког обима продаје воде и канализације. Фактурисана реализација код домаћинства износи 253.574.946,12 динара, док фактурисана реализација код правних лица за 2015. годину износи 104.011.130,88 динара. Укупно наплаћена потраживања



Графикон бр.7

14.2. Укупне обавезе

Ступањем на снагу Закона о роковима измирења новчаних обавеза у комерцијалним трансакцијама, ЈКП Водовод се придржава законом дефинисаних рокова у измирењу обавеза према добављачима У складу са наведеним, ЈКП Водовод све обавезе према добављачима измирује у уговореним роковима.

Обавезе ЈКП Водовода на дан 31.12.2015. године, износе 90.816.312,00 динара.

Структура обавеза је следећа:

- обавезе према добављачима износе 53.685.375,00 дин.
- обавезе за зараде и накнаде зарада износе 31.645.459,00 дин.
- остале обавезе (по осн. накнада, кам, ПДВ) 5.485.478,00 дин.

Предузеће у оквиру финансијских обавеза по краткоричним кредитима код пословних банака у 2015. години исплатило је укупно 7.296.750,80 динара, следеће краткорочне кредите:

- Кредит код АИК банке у износу од 4.042.364,94 динара
- Кредит код банке Поштанска штедионица у износу од 1.499.086,42 динара
- Кредит код банке Интесе у износу од 1.755.299,44 динара.

Предузеће је у оквиру дугорочних обавеза – кредита KfW банке у 2015. години, од укупно повучених средстава од 905.059,62 еура исплатило две рате кредита у износу од 308.000,00 еура, тако да стање на дан 31.12.2015. године износи 597.059,62 еура. Камата је плаћена у износу од 14.325,70 еура.

У току 2015. године исплаћен је репрограм са ДДОР Нови Сад који је износио 12.115.135,31 динара од чега је на име камате предузећу отписано 4.127.279,66 динара а ДДОР-у исплаћено 7.987.855,65 динара, као и репрограм са Заводом за јавно здравље Лесковац у износу од 1.196.940,00 динара. Предузећу је остао, једино, репрограм са Електропривредом Србије ЕД Југоисток у износу од 28.475.175,00 динара.

15. Законски оквири

У социјалном, еколошком и економском пољу следеће групе закона су од посебног значаја за функционисање и пословање ЈКП Водовода.

А. Заштита животне средине

- Закон о планирању и изградњи (Сл.Гл.РС Бр. 72/09, 81/09, 64/10, 24/11)
- Закон о заштити животне средине (Сл.Гл.РС Бр. 135/04, 36/09)
- Закон о водама (Сл.Гл.РС Бр. 30/10)
- Закон о безбедности и здрављу на раду (Сл.Гл.РС Бр. 101/05)
- Закон о ванредним ситуацијама (Сл.Гл.РС Бр. 111/09, 92/11)
- Закон о општој безбедности производа (Сл.Гл.РС Бр. 41/09)
- Закон о безбедности хране (Сл.Гл.РС Бр. 41/09)

Б. Економија

- Закон о јавној својини (Сл.Гл.РС Бр. 72/11)
- Закон о локалној самоуправи (Сл.Гл.РС Бр. 129/07)
- Закон о комуналним делатностима (Сл.Гл.РС Бр. 88/11)
- Закон о јавним предузећима (Сл.Гл.РС Бр. 119/12)
- Закон о рачуноводству (Сл.Гл.РС Бр. 62/13)
- Закон о ревизији (Сл.Гл.РС Бр. 62/13)
- Закон о буџетском систему (Сл.Гл.РС Бр. 54/09, 73/10, 101/10, 101/11, 93/12, 62/13, 63/13)

Ц. Друштво

- Закон о заштити потрошача (Сл.Гл.РС Бр. 62/2014)
- Закон о слободном приступу информацијама од јавног значаја (Сл.Гл.РС Бр. 120/2004, 54/2007, 104/2009, 36/2010)
- Закон о агенцији за борбу против корупције (Сл.Гл.РС Бр. 97/2008, 53/2010, 66/2011, 67/2013, 112/2013)
- Закон о јавним набавкама (Сл.Гл.РС Бр. 124/12)
-

Д. Правилници и одлуке

- Правилник о хигијенској исправности воде за пиће (Сл.Гл.СРЈ Бр. 42/99,)
- Правилник о начину одређивања и одржавања зона санитарне заштите изворишта водоснабдевања (Сл.Гл.РС Бр. 92)
- Одлука о Водоводу и канализацији на територији Града Лесковца (Сл.Гл.Града Лесковца Бр.11/15)
- Статут, Правилник о организацији и систематизацији радних места.

Закључак

ЈКП "Водовод" је у 2015. години остварио приходе од продаје производа у износу од 398.239.935,00 динара, што је за 24.44% на вишем нивоу у односу на реализовани ниво у 2014. години.

Остварени приходи од продаје воде и канализације у износу од 357.586.077,00 динара су за 29% на вишем нивоу у односу на остварену реализацију у 2014.години.

Код прихода од пратећих делатности забележен је мањи обим реализације у односу на 2014. годину за 5,8%.

Укупно исплаћена маса нето зарада износи 158.448.074,92 динара. У извештајном периоду исплаћени су заостали делови зарада од маја до децембра за 2014. годину и упоредо су исплаћиване зараде за 2015. годину закључно са октобарском зарадом.

Предузеће у оквиру финансијских обавеза по краткорочним кредитима код пословних банака у 2015. години исплатило је укупно 7.296.750,80 динара, следеће краткорочне кредите:

1. Кредит код АИК банке у износу од 4.042.364,94 динара
2. Кредит код Банка Поштанска штедионица у износу од 1.499.086,42 динара
3. Кредит код Банка Интеса у износу од 1.755.299,44 динара.

На име дугорочног кредита према KfW банци предузеће је на дан 31.12. 2015. године исплатило укупно 39.060.508,70 динара.

У извештајном периоду фактурисана реализација за утрошену воду и канализацију износи 357.586.076,84 динара. У поређењу са 2014. годином већи је обим фактурисане реализације за 29% , што указује да је присутан тренд повећања физичког обима продаје воде и канализације.

Из свега изнетог приметан је заокрет ка тржишној оријентацији предузећа, чиме ће се постићи дугорочна стабилност, када је реч о његовој одрживости. Финансирање кроз продају услуга, повећање обима пружених услуга, подизање квалитета пружених услуга, брига за здравствену безбедност производа,

ангажовање свих расположивих ресурса, као и смањење задужености по основу неисплаћених давања запосленима и кредита, јесу тачке ослонаца на којима се базира целокупно пословање предузећа. Акцент је и даље на свести да здравље нема цену, да је водни ресурс ограничен, да је човек највећи загађивач сопствене животне средине, а да је алтернативе за питку воду све мање, услед људске небриге. Зато су неопходне све снаге да се синергијски усмере ка решавању постојећих и превентивно деловање на предстојеће изазове. Ту се у првом реду поред запослених и оснивача јавног комуналног предузећа Водовод, мисли и на активно учешће грађана, како са својим обавезама, тако и са својим ангажовањем у што бржем престојевању на затворени систем водоснабдевања, како не би угрожавали здравље, користећи ову животну намирницу из слободних сопствених извора, који су сваким даном све више изложени контаминацији.

Број _____

У Лесковцу 03.03.2016. године

Пом. дир. финан. послове

Драган Милић, дипл.екон.

Директор

Косара Илић, дипл.инж.

Пом. дир. за техн.послове

Војислав Станковић, дипл.инж.грађ

Пом. дир. пред. за произв. воде Горина

Бојан Николић, дипл.инж.техн.

Пом. дир. за опште и правне послове

Бранислав Станковић, дипл. прав.

Обрадила

Ивана Пешић, дипл.екон.

